

«СОГЛАСОВАНО»
И.О. Заведующего отделом
образования и культуры
администрации Кетченеровского
РМО Республики Катмыкия
« 15 » « августа » 2022 г



Домничева К.В.

«УТВЕРЖДАЮ»
Директор
МКОУ «Алцынхутинская СОШ
им.Г.О.Рокчинского»



« 15 » « августа » 2022 г

Лицжиева М.И.

«СОГЛАСОВАНО»

Начальник ОГИБДД
МО МВД РФ «Саршинский»
Капитан полиции
« 15 » « августа » 2022 г



Шагалдинов А.А.

ПАСПОРТ

дорожной безопасности образовательной организации
Муниципального казенного общеобразовательного учреждения
«Алцынхутинская средняя общеобразовательная школа имени
Г.О.Рокчинского»

2022 г

Содержание

1. Пояснительная записка
2. Общие сведения
3. План-схема района расположения школы, пути движения транспортных средств и учащихся
4. План-схема: Пути движения транспортных средств к местам погрузки/разгрузки и рекомендуемые пути передвижения детей по территории школы
5. Маршрут движения автобуса МКОУ «Алцынхутинская СОШ им.Г.О.Рокчинского
6. Безопасное расположение остановки автобуса у образовательной организации

Приложения:

1. *Приложение №1* ПАМЯТКА ДЛЯ АДМИНИСТРАЦИИ
ОБРАЗОВАТЕЛЬНОГО УЧРЕЖДЕНИЯ
2. *Приложение №2* ПЛАН МЕРОПРИЯТИЙ по предупреждению детского дорожно-транспортного травматизма на учебный год.
3. *Приложение №3* КОНСУЛЬТАЦИЯ ДЛЯ РОДИТЕЛЕЙ.
4. *Приложение №4* ОСНОВЫ БЕЗОПАСНОСТИ ЖИЗНЕДЕЯТЕЛЬНОСТИ

1. Пояснительная записка паспорта дорожной безопасности

Паспорт дорожной безопасности Муниципального казенного общеобразовательного учреждения «Алцынхутинская средняя общеобразовательная школа имени Г.О.Рокчинского» п. Алцынхута Кетченеровского района Республики Калмыкия (далее Паспорт) является информационно-справочным документом, в котором отражаются сведения о соответствии МКОУ «Алцынхутинская СОШ имени Г.О.Рокчинского»

(далее - ОО) требованиям дорожной безопасности, и устанавливаются требования, подтверждающие готовность ОУ обеспечивать проведение необходимых мероприятий по защите учащихся, связанных с дорожно-транспортным происшествием.

Разработка Паспорта осуществляется администрацией ОО с учетом настоящих требований и предложений ИАЗ ОГИБДД МО МВД РФ «Сарпинский», Отделом образования АКРМО РК. Директор ОО организует процедуру согласования Паспорта с органами государственной инспекции безопасности дорожного движения, Отделом образования АКРМО РК, затем утверждает его.

Паспорт составляется на текущий период и дополняется или корректируется по мере внесения изменений в документальные сведения, включенные в Паспорт, с указанием причин и даты их внесения (например, завершение реконструкции или капитального ремонта, изменение схемы, и другие). При заполнении Паспорта разрешается вносить дополнительную информацию с учетом особенностей объекта образования.

Актуализация Паспорта (переоформление) осуществляется 1 раз в три года. Паспорт регистрируется в установленном делопроизводством порядке, ведется отдельным переходящим делом. Паспорт хранится в сейфе в служебном кабинете директора ОО.

По окончании срока действия Паспорта, его повреждении и невозможности дальнейшего ведения оформляется новый Паспорт, в который из ранее заведённого Паспорта переносится информация, не утратившая значения на момент его переоформления. Ранее заведенный Паспорт хранится 3 года, уничтожается в установленном порядке и проходит процедуру повторного согласования.

Разработчик Паспорта: директор МКОУ «Алцынхутинская СОШ им.Г.О.Рокчинского» - Лиджиева Мария Ивановна

2. Общие сведения

**Муниципальное казенное общеобразовательное учреждение
«Алцынхутинская средняя общеобразовательная школа имени
Г.О.Рокчинского»**

Юридический адрес: 359124, Республика Калмыкия, Кетченеровский район, п. Алцынхута, пер.Заливной, д. 4

Фактический адрес: 359124, Республика Калмыкия, Кетченеровский район, п. Алцынхута, пер.Заливной, д. 4

Руководители образовательного учреждения:

Директор (руководитель): Лиджиева Мария Ивановна 89374654836
(фамилия, имя, отчество) (телефон)

**Заместитель директора
по воспитательной работе :** Пугаева Инна Николаевна 89276459680
(фамилия, имя, отчество) (телефон)

Ответственные работники

за мероприятия по профилактике

детского травматизма: преподаватель организатор ОБЖ Шуняев Г.С.
тел. 89615414154

зам. директора по воспитательной работе
Пугаева И.Н. 89276459680

Ответственные работники

муниципального органа образования:

Специалист отдела образования Богзыкова Айса Юрьевна 89371920087
(должность) (фамилия, имя, отчество) (телефон)

Ответственный от

Госавтоинспекции:

Начальник ОГИБДД

МО МВД РФ «Сарпинский»

Капитан полиции Шагалдинов Арлтан Андреевич 89275958777
(должность) (фамилия, имя, отчество) (телефон)

Ответственный работник за мероприятия

по профилактике детского травматизма

Начальник ОГИБДД

МО МВД РФ «Сарпинский»

Капитан полиции Шагалдинов Арлтан Андреевич 89275958777
(должность) (фамилия, имя, отчество) (телефон)

**Руководитель или ответственный
работник дорожно-эксплуатационной
организации, осуществляющей
содержание улично-дорожной сети (УДС)* :**

Генеральный директор

АО «Сарпинское дорожное управление»

(должность)

Орусов Иван Викторович

(фамилия, имя, отчество)

89275945064

(телефон)

**Руководитель или ответственный
работник дорожно-эксплуатационной
организации, осуществляющей
содержание технических средств
организации дорожного движения (ТСОДД)* :**

Генеральный директор

АО «Сарпинское дорожное управление»

(должность)

Орусов Иван Викторович

(фамилия, имя, отчество)

89275945064

(телефон)

Количество учащихся 84

Наличие уголка по БДД имеется, фойе, первый этаж
(если имеется, указать место расположения)

Наличие уличного стенда по БДД нет
(если имеется, указать место расположения)

Наличие автогородка (площадки) по БДД нет

Наличие автобуса в образовательном учреждении да
(при наличии автобуса)

Сведения о собственнике транспортного средства:

Состоит на балансе Муниципальное казенное общеобразовательное учреждение «Алцынхутинская средняя общеобразовательная школа имени Г.О.Рокчинского»

Юридический адрес собственника: 359124, Республика Калмыкия, Кетченеровский район, п.Алцынхута, пер.Заливной, д 5.

Фактический адрес собственника: 359124, Республика Калмыкия, Кетченеровский район, п.Алцынхута, пер.Заливной, д 5.

Сведения о транспортном средстве:

Марка, модель ГАЗ - 322132

Государственный регистрационный знак Е 620ВМ

Год выпуска 2016

Количество мест в автобусе 11 (1 водительское)

Приобретен за счет средств: Министерство образования и науки Республики Калмыкия

Соответствие конструкции требованиям раздела 1.16 приложения № 6 к Техническому регламенту о безопасности колесных транспортных средств - Соответствует.

Организационно-техническое обеспечение:

1) Лицо, ответственное за обеспечение безопасности дорожного движения: директор Лиджиева М.И.

(Ф.И.О. специалиста), прошел обучение в БПОУ РК «Элистинский политехнический колледж» номер свидетельства 299 от 14.12.2020, телефон 8 9374654836

2) Организация проведения предрейсового и послерейсового медицинского осмотра водителя: осуществляет Бюджетное учреждение Республики Калмыкия «Кетченеровская районная больница», на основании договора № 5 от 10.01.2022 года.

3) Организация проведения предрейсового технического осмотра транспортного средства: контролер технического состояния автотранспортного средства Лиджиева М.И. прошел обучение 11.12.2020 г, телефон 8 9374654836

4) Место стоянки автобуса в нерабочее время на основании договора на предоставление стоянки между директором Лиджиевой М.И. и Бакараевым Ф.Ф., меры исключающие несанкционированное использование имущественную ответственность;

5) Наличие постоянного диспетчерского контроля за движением автобуса - имеется, в том числе с использованием систем спутниковой навигации ЭРА -ГЛОНАСС

6) Оснащение техническим средство контроля «тахографом» -модель – ТЦА -02 НК дата калибровки «16» ноября 2020 г.

7) Дата прохождения технического осмотра: 08.06.2022 г

Сведения о водителе: Бакараев Федор Федорович

Водительское удостоверение : 9917 801841 Дата выдачи: 11.11.2020г.

Стаж работы: 32/22 года

Время занятий в образовательном учреждении:

1-ая смена: 8.30 – 14.30 (период)

2-ая смена: _____ – _____ (период)

внеклассные занятия: 14.30 – 18.00 (период)

нерабочие дни – суббота, воскресенье, праздники.

Телефоны оперативных служб:

- подразделение пожарной охраны – 01,

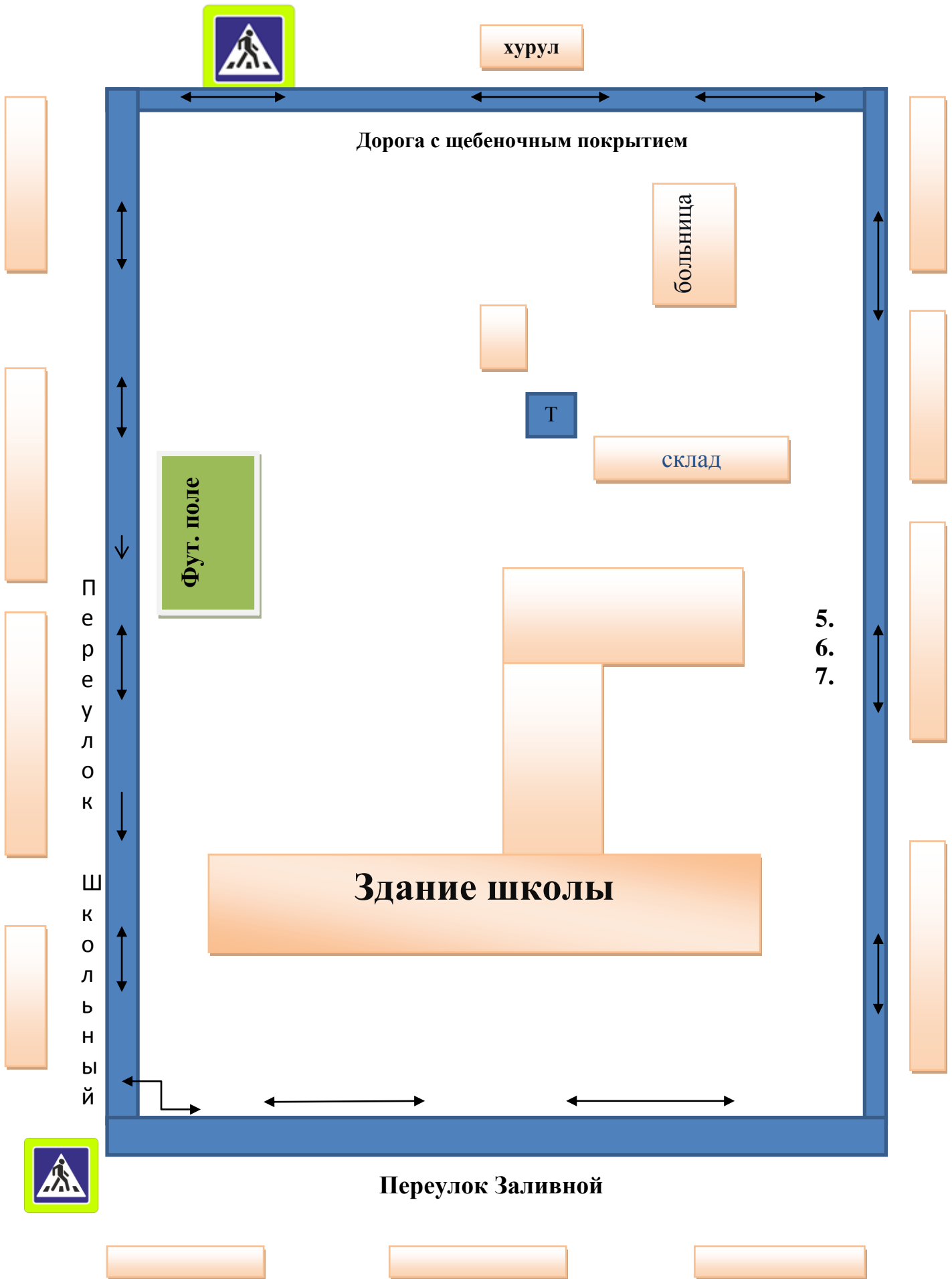
- полиция – 02,

- скорая медицинская помощь – 03,

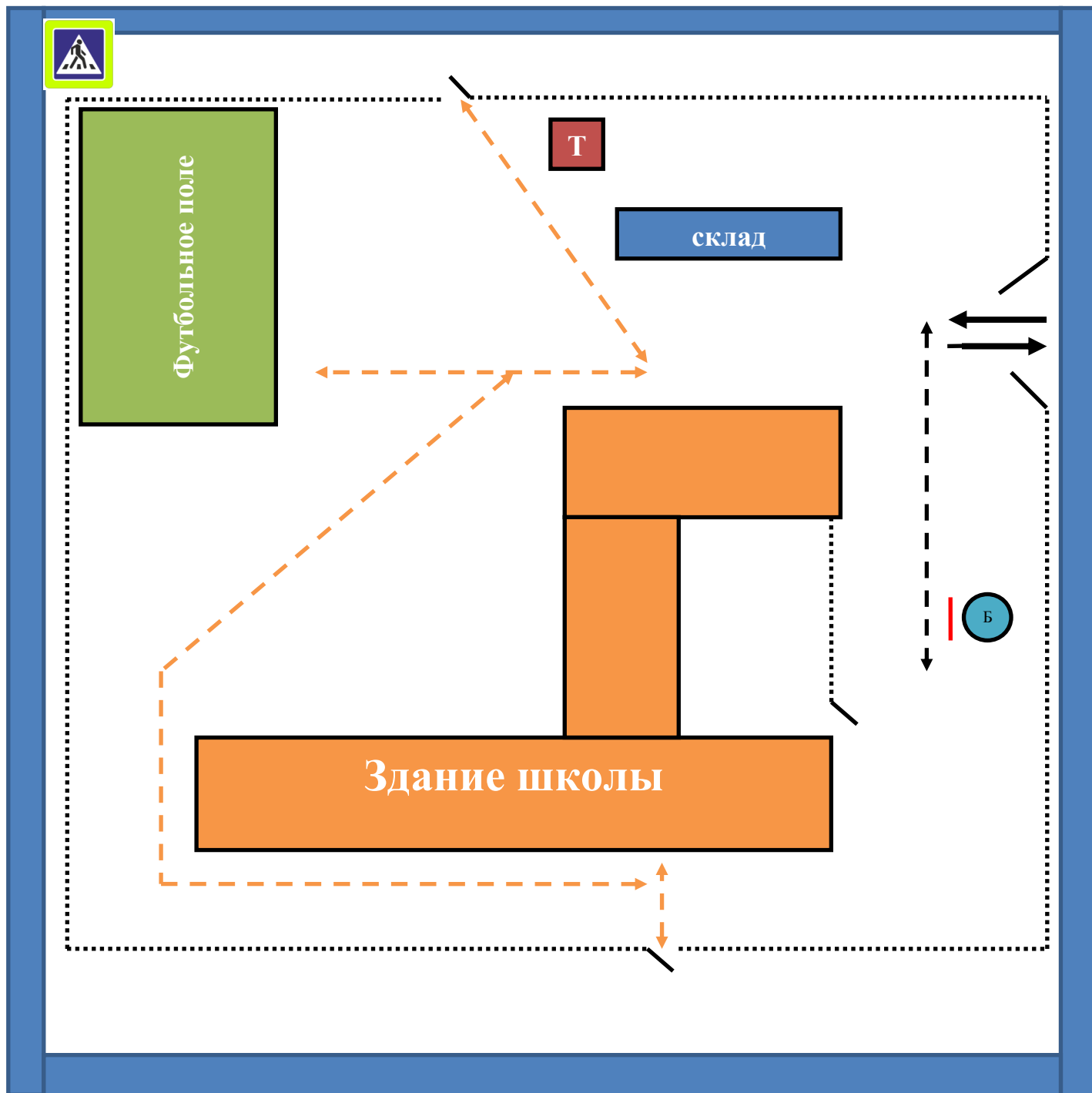
- служба газа – 04,

- также для экстренного вызова специальных служб – 112.

3. План-схема района расположения школы, пути движения транспортных средств и учащихся

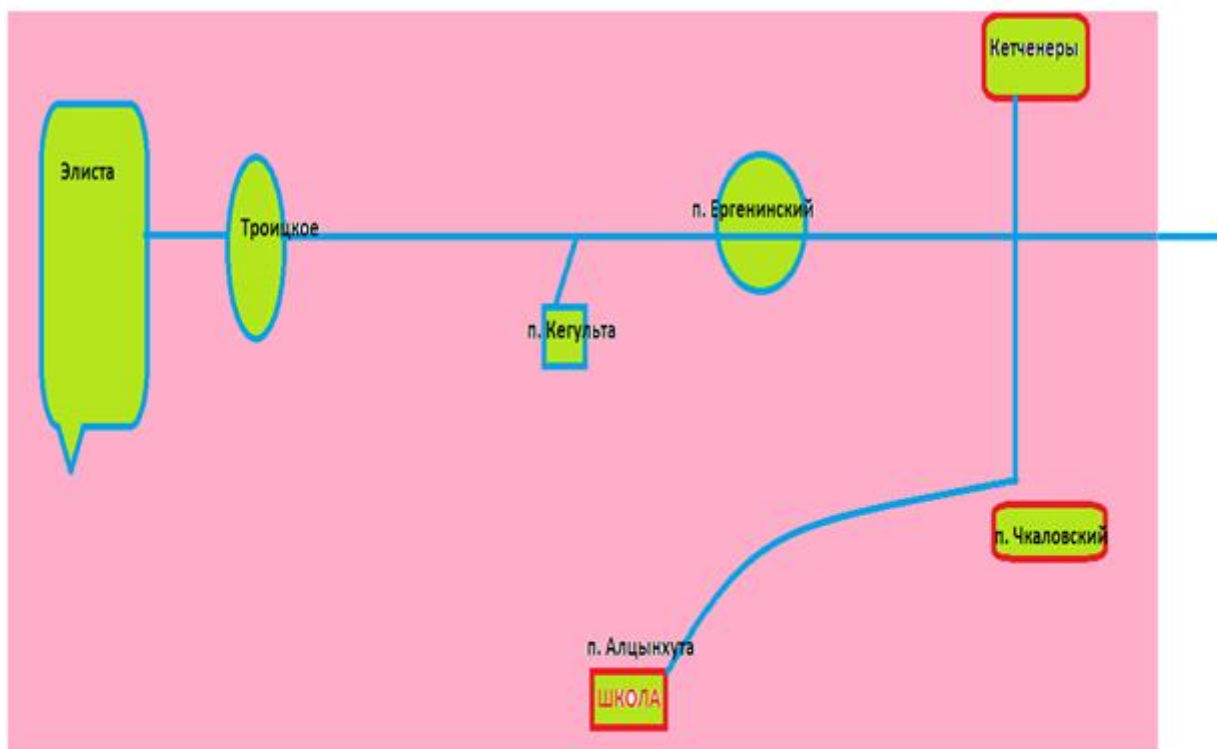


4. План-схема: Пути движения транспортных средств к местам погрузки/разгрузки и рекомендуемые пути передвижения детей по территории школы



- Въезд\выезд грузовых транспортных средств
- Движение грузовых транспортных средств по ОО
- Движение детей по ОО
- Место разгрузки\погрузки

5. Маршрут движения автобуса МКОУ «Алцынхутинская СОШ им.Г.О.Рокчинского»



Маршрут движения школьного автобуса

6. Безопасное расположение остановки автобуса у образовательной организации



← - Движение автобуса

← - - - - - → - Движение детей к месту посадки/высадки

▭ - место посадки/ высадки детей

II. Приложения:

Приложение №1

ПАМЯТКА ДЛЯ АДМИНИСТРАЦИИ ОБРАЗОВАТЕЛЬНОГО УЧРЕЖДЕНИЯ

При планировании мероприятий должны быть предусмотрены:

1. Работа с субъектами учебно-воспитательного процесса: учащимися и учителями.

2. Создание и оборудование уголков по безопасности движения, изготовление стендов, макетов улиц, перекрестков, светофоров, разработка методических, дидактических материалов и пособий для занятий с учащимися.

3. Создание специальных атрибутов для занятий в классе для практических занятий по правилам дорожного движения.

4. Работа с родителями по разъяснению правил дорожного движения, проведение разных форм: собрания, конференции, совместные игровые программы, выставки-конкурсы творческих работ (рисунки, поделки).

5. Пропаганда правил дорожного движения через видеофильмы, участие в творческих конкурсах (рисунки, плакаты, совместные работы учащихся и родителей, конспекты тематических и методических разработок; по проведению праздников, викторин, досугов, театрализованных представлений, игр и др.). Оформление методической копилки по организации и проведению месячника «Внимание, дети!».

ПЛАН МЕРОПРИЯТИЙ
по предупреждению детского дорожно-транспортного травматизма
на учебный год.

<i>№ п/п</i>	<i>Мероприятия</i>	<i>Срок исполнения</i>	Воспитатели, музыкальный руководитель
1	Инструктивно-методическая консультация с педагогическими работниками по методике проведения образовательной деятельности с учащимися по ПДД.	Сентябрь	Классные руководители, учитель ОБЖ
2	Изучение ПДД с учащимися согласно программе.	В течение года	Классные руководители, учитель ОБЖ
3	Вести накопительную папку по профилактике ДТТ	В течение года	Классные руководители, учитель ОБЖ
4	Составить методические разработки по обучению учащихся правилам дорожного движения.	Сентябрь	Классные руководители, учитель ОБЖ
5	В кабинетах обновить уголки по изучению правил дорожного движения	Сентябрь	Руководитель кабинетов
6	Провести консультацию для учителей «Организация занятий по обучению учащихся безопасному поведению на улице»	Октябрь	Директор, учитель ОБЖ
7	Провести консультацию для классных «Методика подготовки уроков в игровой форме».	Февраль	Зам директора по ВР, классные руководители
8	Оформить уголок безопасности дорожного движения для родителей	В течение года	Зам директора по ВР, классные руководители
9	Принимать активное участие в районных мероприятиях по предупреждению детского дорожно-транспортного травматизма.	Сентябрь-май	Зам директора по ВР, классные руководители
10	Провести родительские собрания, анкетирование родителей по обучению учащихся ПДД и профилактике дорожно-транспортного травматизма	Октябрь, апрель	Зам директора по ВР, классные руководители
11	Тематическая образовательная деятельность, беседы, развлечения по правилам безопасности дорожного движения с воспитанниками.	В течение года	Классные руководители, преподаватель ОБЖ
12	Выставка детских творческих работ по безопасности дорожного движения «Безопасный путь от дома до школы!».	Апрель	Зам директора по ВР, классные руководители
13	Приобретение пособий, методической литературы по ПДД	В течении года	Зам директора по ВР, классные руководители

КОНСУЛЬТАЦИЯ ДЛЯ РОДИТЕЛЕЙ.

Причины детского дорожно-транспортного травматизма.

- Неумение наблюдать.
- Невнимательность.
- Недостаточный надзор взрослых за поведением детей.

Рекомендации по обучению детей ПДД.

При выходе из дома.

Если у подъезда дома возможно движение, сразу обратите внимание ребенка, нет ли приближающегося транспорта. Если у подъезда стоят транспортные средства или растут деревья, приостановите свое движение и оглядитесь – нет ли опасности.

При движении по тротуару.

- Придерживайтесь правой стороны.
- Взрослый должен находиться со стороны проезжей части.
- Если тротуар находится рядом с дорогой, родители должны держать ребенка за руку.
- Приучите ребенка, идя по тротуару, внимательно наблюдать за выездом машин со двора.
- Не приучайте детей выходить на проезжую часть, коляски и санки везите только по тротуару.

Готовясь перейти дорогу

- Остановитесь, осмотрите проезжую часть.
- Развивайте у ребенка наблюдательность за дорогой.
- Подчеркивайте свои движения: поворот головы для осмотра дороги. Остановку для осмотра дороги, остановку для пропуска автомобилей.
- Учите ребенка всматриваться вдаль, различать приближающиеся машины.
- Не стойте с ребенком на краю тротуара.
- Обратите внимание ребенка на транспортное средство, готовящееся к повороту, расскажите о сигналах указателей поворота у машин.
- Покажите, как транспортное средство останавливается у перехода, как оно движется по инерции.

При переходе проезжей части

- Переходите дорогу только по пешеходному переходу или на перекрестке.
- Идите только на зеленый сигнал светофора, даже если нет машин.
- Выходя на проезжую часть, прекращайте разговоры.
- Не спешите, не бегите, переходите дорогу размеренно.
- Не переходите улицу под углом, объясните ребенку, что так хуже видно дорогу.
- Не выходите на проезжую часть с ребенком из-за транспорта или кустов, не осмотрев предварительно улицу.
- Не торопитесь перейти дорогу, если на другой стороне вы увидели друзей, нужный автобус, приучите ребенка, что это опасно.

- При переходе по нерегулируемому перекрестку учите ребенка внимательно следить за началом движения транспорта.
- Объясните ребенку, что даже на дороге, где мало машин, переходить надо осторожно, так как машина может выехать со двора, из переулка.

При посадке и высадке из транспорта

- Выходите первыми, впереди ребенка, иначе ребенок может упасть, выбежать на проезжую часть.
- Подходите для посадки к двери только после полной остановки.
- Не садитесь в транспорт в последний момент (может прищемить дверями).
- Приучите ребенка быть внимательным в зоне остановки – это опасное место (плохой обзор дороги, пассажиры могут вытолкнуть ребенка на дорогу).

При ожидании транспорта

- Стойте только на посадочных площадках, на тротуаре или обочине.

Рекомендации по формированию навыков поведения на улицах

- Навык переключения на улицу: подходя к дороге, остановитесь, осмотрите улицу в обоих направлениях.
- Навык спокойного, уверенного поведения на улице: уходя из дома, не опаздывайте, выходите заблаговременно, чтобы при спокойной ходьбе иметь запас времени.
- Навык переключения на самоконтроль: умение следить за своим поведением формируется ежедневно под руководством родителей.
- Навык предвидения опасности: ребенок должен видеть своими глазами, что за разными предметами на улице часто скрывается опасность.

Важно чтобы родители были примером для детей в соблюдении правил дорожного движения.

- Не спешите, переходите дорогу размеренным шагом.
- Выходя на проезжую часть дороги, прекратите разговаривать - ребёнок должен привыкнуть, что при переходе дороги нужно сосредоточиться.
- Не переходите дорогу на красный или жёлтый сигнал светофора.
- Переходите дорогу только в местах, обозначенных дорожным знаком «Пешеходный переход».
- Из автобуса, троллейбуса, трамвая, такси выходите первыми. В противном случае ребёнок может упасть или побежать на проезжую часть дороги.
- Не выходите с ребёнком из-за машины, кустов, не осмотрев предварительно дороги, - это типичная ошибка, и нельзя допускать, чтобы дети её повторяли.

ОСНОВЫ БЕЗОПАСНОСТИ ЖИЗНЕДЕЯТЕЛЬНОСТИ

Работа с учащимися по изучению правил дорожного движения.

- Занятия проводятся в форме живой беседы с использованием наглядности.
- Параллельно с изучением основных правил дорожного движения целесообразно организовывать экскурсии по улицам села; чтение рассказов; проведение развлечений; увлекательные подвижные, сюжетно-ролевые, дидактические игры; практическую деятельность (изо, ручной труд)
- В освоении учащимися правил движения значительную роль играет конкретная, четкая речь учителя.
- Проводя занятия, не следует говорить о тяжелых последствиях несчастных случаев. Учащиеся должны понимать опасности, связанные с дорожным движением, но не бояться улицы, так как чувство страха парализует способность сосредоточиться, снижает находчивость в момент фактической опасности.

МЕРЫ ПО СНИЖЕНИЮ ДЕТСКОГО ДОРОЖНО-ТРАНСПОРТНОГО ТРАВМАТИЗМА

Работа с учащимися

- Экскурсии по улицам села
 - Устройство проезжей части
 - "Правила для пешеходов".
- Совместная деятельность
- Беседы - осторожно "Дорога" - Внимание - Переходим улицу"
- Правила езды на велосипеде, роликах - О работе ГИБДД
- правила поведения в транспорте - игры во дворе
- ситуации-загадки - викторина "Мы пешеходы" - развлечения
- Развивающие игры, игры-тренинги : - с/р игра "Автошкола" - д/игра "Светофор" - с/р игра "Автобус"
- Творческая деятельность - аппликация "Светофор" - макет "Мое село"
- коллективная работа "мы едем, едем, едем"
- работа со строителем "гараж", "автомастерская"
- строительная фантазия "Мой дворик" - рисование "Моя улица"
- рисование "Придумай свой дорожный знак" - конкурс детского рисунка
- изготовление домино "Дорожные знаки" - тестопластика "Транспорт"

Работа с родителями

- "Учим с детьми"
- Выставка работ детей
- Конкурс "Составь план своего двора", "Придумай свой знак"
- Памятка "Что могут сами дети", "Юному пешеходу", "Глазами водителя"

Исполнено и инвентаризовано

15 (15) листов

№ 08 от 20/22 г.

Директор школы:

И.И. Денисова М.И.
4090

