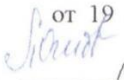




Муниципальное казенное общеобразовательное учреждение «Алцынхутинская средняя общеобразовательная школа имени Г.О. Рокчинского»

<p>«Рассмотрено» На заседании МО учителей ЕМЦ от 19 августа 2019 года протокол № 1  /Очирова Л.Х./</p>	<p>«СОГЛАСОВАНО» Заместитель директора по УВР  Манджарикова Т.Н. «28» августа 2019 года</p>	<p>«Утверждаю» Директор МКОУ «Алцынхутинская СОШ им.Г.О.Рокчинского»  /В.О.Какишев/ Приказ № 124 «30 » августа 2019 г.</p>
-----------------------------------------------------------------------------------------------------------------------------------------------------------------------------------------------------------------	----------------------------------------------------------------------------------------------------------------------------------------------------------------------------------------------	-------------------------------------------------------------------------------------------------------------------------------------------------------------------------------------------------------------------------------------------

## РАБОЧАЯ ПРОГРАММА УЧЕБНОГО ПРЕДМЕТА

### Общая биология. 10 класс

Учитель: Будиева Т.Ф., учитель биологии, ВКК

2019 г.

## Пояснительная записка

Программа разработана в соответствии с:

- Федеральным законом от 29.12.2012 № 273-ФЗ "Об образовании в Российской Федерации";
- Порядком организации и осуществления образовательной деятельности по основным общеобразовательным программам – образовательным программам начального общего, основного общего и среднего общего образования, утвержденным приказом Министерства образования и науки Российской Федерации от 30.08.2013 № 1015;
- Учебным планом Школы;
- Примерной программой дисциплины, утвержденной Министерством образования и науки Российской Федерации (или авторской программе, прошедшей экспертизу и апробацию;
- Федеральным перечнем учебников, утвержденных, рекомендованных (допущенных) к использованию в образовательном процессе в образовательных учреждениях, реализующих программы общего образования.

Предлагаемая программа является логическим продолжением программы по биологии основной школы (5–9 классы), разработанной В. В. Пасечником, В. М. Пакуловой, В. В. Латюшиным, Р. Д. Машем. Базовый уровень стандарта ориентирован на формирование общей биологической грамотности и научного мировоззрения обучающихся.

Курс «Общая биология» завершает изучение биологии в общеобразовательных учреждениях. Она призвана обобщить биологические знания, имеющиеся у учащихся, углубив их до понимания биологических закономерностей, современных теорий, концепций и учений, а также показать прикладное значение биологии.

Рабочая программа сохраняет традиции учебного предмета и вместе с тем полностью отражает основные идеи и предметные темы стандарта образования по биологии, представляя его развернутый вариант с кратким раскрытием разделов и предметных тем, включая рекомендуемый перечень лабораторных и практических работ.

Содержание программы сформировано на основе принципов: соответствия образования потребностям общества; учета единства содержательной и процессуальной сторон обучения; структурного единства содержания образования на разных уровнях его формирования.

В курсе важное место отводится формированию естественнонаучного мировоззрения и экологической культуры учащихся. Именно поэтому, наряду с

освоением общебиологических теорий, изучением строения биологических систем разного ранга и сущности основных биологических процессов, в программе уделено серьёзное внимание возможности использования полученных знаний в повседневной жизни для решения прикладных задач.

Программа включает все основные разделы и темы, изучаемые в средней общеобразовательной школе, предусматривает изучение учащимися теоретических и прикладных основ биологии. В ней нашли отражение проблемы, стоящие в настоящее время перед биологической наукой, решение которых направлено на сохранение природы и здоровья человека. Для приобретения практических навыков и повышения уровня знаний программой предусматривается выполнение ряда лабораторных и практических работ.

Рабочая программа ориентирована на использование учебника:

А.А. Каменский, Е.А. Криксунов, В.В. Пасечник «Общая биология. 10-11 класс» Учебник для общеобразовательных учреждений. – М.: Дрофа, 2018-368с.; а также методического пособия для учителя: В.В. Пасечник « Рабочие программы. М: Дрофа,2015

На изучении биологии в 10 классе отводится 1 час в неделю, 34 часа в год

### **Планируемые результаты изучения учебного курса.**

В результате изучения биологии на базовом уровне в 10 классе ученик должен

**знать :**

- основные положения биологических теорий (клеточная, хромосомная);
- сущность законов Г. Менделя, закономерностей изменчивости; строение биологических объектов: клетки; генов и хромосом;
- сущность биологических процессов: размножение, оплодотворение,
- вклад выдающихся ученых в развитие биологической науки;
- биологическую терминологию и символику;

**уметь**

- объяснять: роль биологии в формировании научного мировоззрения; вклад биологических теорий в формирование современной естественнонаучной картины мира; единство живой и неживой природы, родство живых организмов; отрицательное влияние алкоголя, никотина, наркотических веществ на развитие зародыша человека; влияние мутагенов на организм человека, экологических факторов на организмы; взаимосвязи организмов и окружающей среды; причины нарушений развития организмов, наследственных заболеваний, мутаций, решать элементарные биологические задачи; составлять элементарные схемы скрещивания; выявлять источники мутагенов в окружающей среде (косвенно), антропогенные изменения в экосистемах своей местности;
- сравнивать: биологические объекты (химический состав тел живой и неживой природы, процессы (половое и бесполое размножение) и делать выводы на основе сравнения; анализировать и оценивать глобальные экологические проблемы и пути их решения, последствия собственной деятельности в окружающей среде;
- находить информацию о биологических объектах в различных источниках (учебных текстах, справочниках, научно-популярных изданиях, компьютерных базах данных, ресурсах Интернет) и критически ее оценивать;
- использовать приобретенные знания и умения в практической деятельности и повседневной жизни для: соблюдения мер профилактики отравлений, вирусных и других заболеваний, стрессов, вредных привычек (курение, алкоголизм, наркомания);
- правил поведения в природной среде;
- оценки этических аспектов некоторых исследований в области биотехнологии (клонирование, искусственное оплодотворение).

## Введение (3ч)

Биология как наука. Место биологии в системе наук. Значение биологии для понимания научной картины мира. Связь биологических дисциплин с другими науками (химией, физикой, математикой, географией, астрономией и др.). Место курса «Общая биология» в системе естественнонаучных дисциплин. Цели и задачи курса. Демонстрация: портретов ученых-биологов, схемы «Связь биологии с другими науками».

## Раздел 1 Клетка (17 ч)

Предмет, задачи и методы исследования современной цитологии. Значение цитологических исследований для других биологических наук, медицины, сельского хозяйства. История открытия и изучения клетки. Основные положения клеточной теории.

Значение клеточной теории для развития биологии. Клетка как единица развития, структурная и функциональная единица живого.

Химический состав клетки. Вода и другие неорганические вещества, их роль в жизнедеятельности клетки. Органические вещества: углеводы, белки, липиды, нуклеиновые кислоты, АТФ, их строение и роль в клетке. Ферменты, их роль в регуляции процессов жизнедеятельности.

Строение прокариотической клетки. Строение эукариотической клетки. Основные компоненты клетки. Строение мембран. Строение и функции ядра. Химический состав и строение хромосом. Цитоплазма и основные органоиды. Их функции в клетке.

Особенности строения клеток бактерий, грибов, животных и растений. Вирусы и бактериофаги. Вирус СПИДа.

Обмен веществ и превращения энергии в клетке. Каталитический характер реакций обмена веществ. Пластический и энергетический обмен. Основные этапы энергетического обмена. Отличительные особенности процессов клеточного дыхания. Способы получения органических веществ: автотрофы и гетеротрофы. Фотосинтез, его фазы, космическая роль в биосфере. Хемосинтез и его значение в биосфере.

Биосинтез белков. Понятие о гене. ДНК – источник генетической информации. Генетический код. Матричный принцип биосинтеза белков. Образование и-РНК по матрице ДНК. Регуляция биосинтеза.

Понятие о гомеостазе, регуляция процессов превращения веществ и энергии в клетке. Демонстрация: микропрепаратов клеток растений и животных; модели клетки; опытов, иллюстрирующих процесс фотосинтеза; модели ДНК, модели-аппликации «Синтез белка».

## Раздел 2 Размножение и индивидуальное развитие организмов (4 ч)

Самовоспроизведение – всеобщее свойство живого. Митоз как основа бесполого размножения и роста многоклеточных организмов, его фазы и биологическое значение. Формы размножения организмов. Бесполое размножение и его типы. Половое размножение. Мейоз, его биологическое значение. Сперматогенез. Оогенез. Оплодотворение. Особенности оплодотворения у цветковых растений. Биологическое значение оплодотворения.

Понятие индивидуального развития (онтогенеза) организмов. Деление, рост, дифференциация клеток, органогенез, размножение, старение, смерть особей. Онтогенез растений. Онтогенез животных. Взаимовлияние частей развивающегося зародыша. Влияние факторов внешней среды на развитие зародыша. Рост и развитие организма.

Уровни приспособления организма к изменяющимся условиям. Старение и смерть организма. Специфика онтогенеза при бесполом размножении.

Демонстрация: таблиц, иллюстрирующих виды бесполого и полового размножения, эмбрионального и постэмбрионального развития высших растений, сходство зародышей позвоночных животных, схем митоза и мейоза.

### Раздел 3 Основы генетики (7 ч)

История развития генетики. Закономерности наследования признаков, выявленные Г. Менделем. Гибридологический метод изучения наследственности. Моногибридное скрещивание. Закон доминирования. Закон расщепления. Полное и неполное доминирование. Закон чистоты гамет и его цитологическое обоснование. Множественные аллели. Анализирующее скрещивание. Дигибридное и полигибридное скрещивание. Закон независимого комбинирования. Фенотип и генотип. Цитологические основы генетических законов наследования.

Генетическое определение пола. Генетическая структура половых хромосом. Гомогаметный и гетерогаметный пол. Наследование признаков, сцепленных с полом.

Хромосомная теория наследственности. Группы сцепления генов. Сцепленное наследование признаков. Закон Т. Моргана. Полное и неполное сцепление генов. Генетические карты хромосом.

Генотип как целостная система. Хромосомная (ядерная) и цитоплазматическая наследственность. Взаимодействие аллельных (доминирование, неполное доминирование, кодоминирование и сверхдоминирование) и неаллельных (комплементарность, эпистаз и полимерия) генов в определении признаков. Плейотропия.

Основные формы изменчивости. Генотипическая изменчивость. Мутации. Генные, хромосомные и геномные мутации. Соматические и генеративные мутации. Полулетальные и летальные мутации. Причины и частота мутаций, мутагенные факторы. Эволюционная роль мутаций.

Комбинативная изменчивость. Возникновение различных комбинаций генов и их роль в создании генетического разнообразия в пределах вида. Эволюционное значение комбинативной изменчивости. Закон гомологических рядов в наследственной изменчивости.

Фенотипическая, или модификационная, изменчивость. Роль условий внешней среды в развитии и проявлении признаков и свойств. Статистические закономерности модификационной изменчивости. Управление доминированием.

Демонстрация: моделей-аппликаций, иллюстрирующих законы наследственности, перекрест хромосом; результатов опытов, показывающих влияние условий среды на изменчивость организмов; гербарных материалов, коллекций, муляжей гибридных, полиплоидных растений.

Практические и лабораторные работы:

П/р №1 «Составление простейших схем скрещивания».

П/р №2 «Решение элементарных генетических задач».

Л/р №4 «Изучение изменчивости у растений и животных, построение вариационного ряда и кривой. Изучение фенотипов растений»

Л/р №5 «Выявление источников мутагенов в окружающей среде (косвенно) и оценка возможных последствий их влияния на организм».

Тестирование № 2 по теме: «Размножение и индивидуальное развитие организмов. Основы генетики»

#### Раздел 4 Генетика человека (2 ч)

Методы изучения наследственности человека. Генетическое разнообразие человека. Генетические данные о происхождении человека и человеческих расах. Характер наследования признаков у человека. Генетические основы здоровья. Влияние среды на генетическое здоровье человека. Генетические болезни. Генотип и здоровье человека. Генофонд популяции. Соотношение биологического и социального наследования. Социальные проблемы генетики. Этические проблемы генной инженерии. Генетический прогноз и медико-генетическое консультирование, их практическое значение, задачи и перспективы.

Демонстрация: хромосомных аномалий человека и их фенотипические проявления.

Практическая работа: №3 «Составление родословной»

Обобщение и повторение изученного материала

Заключение ( 1 ч )

Контрольное тестирование № по теме « Основы общей биологии»

## Календарно – тематическое планирование

№ п/п	Название раздела, темы урока	Кол-во часов	Дата по плану	Дата по факту
----------	------------------------------	-----------------	---------------------	---------------------



<b>Введение (3 часа)</b>				
1.	Биология - как наука. Краткая история развития биологии. Методы исследования.	1		
2	Сущность жизни и свойства живого.	1		
3	Уровни организации живой природы.	1		
<b>Раздел 1. Клетка</b>		<b>17</b>		
4	Методы цитологии. Клеточная теория. Химический состав клетки.	1		
5	Минеральные вещества в клетке. Вода и минеральные вещества.	1		
6	Органические вещества в клетке. Углеводы. Липиды.	1		
7	Строение и функции белков.	1		
8	Нуклеиновые кислоты. АТФ	1		
9	Строение клетки. Клеточная мембрана. Ядро.	1		
10	Строение клетки. Цитоплазма. Клеточный центр. Рибосомы. Эндоплазматическая сеть. Комплекс Гольджи. Лизосомы. Клеточные включения. Митохондрии. Пластиды. Органы движения.	1		
11	Сходство и различие в строении прокариот и эукариот. Сходства и различия в строении клеток растений, животных и грибов.	1		
12	Неклеточные формы жизни. Вирусы и бактериофаги.	1		
13	Обмен веществ и энергии в клетке.	1		
14	Энергетический обмен веществ.	1		
15	Питание клетки. Автотрофное питание. Фотосинтез. Хемосинтез.	1		
16	Пластический обмен. Синтез белков в клетке.	1		
17	Регуляция транскрипции и трансляции в клетке.	1		
18	Жизненный цикл клетки. Митоз. Амитоз.	1		
19	Мейоз.	1		

20	Тестирование по теме: « Клетка»	1		
	<b>Раздел 2. Размножение и индивидуальное развитие организмов .</b>	<b>4</b>		
21	Формы размножения организмов. Бесполое размножение. Формы размножения организмов. Половое размножение	1		
22	Развитие половых клеток. Оплодотворение.	1		
23	Онтогенез - индивидуальное развитие организма.	1		
24	Индивидуальное развитие организма. Эмбриональный период. Индивидуальное развитие организма. Постэмбриональный период.	1		
	<b>Раздел 3. Основы генетики .</b>	<b>7</b>		
25	История развития генетики. Гибридологический метод. Закономерности наследования. Моногибридное скрещивание.	1		
26	Множественные аллели. Анализирующее скрещивание. Дигибридное скрещивание. Закон независимого наследования признаков.	1		
27	Хромосомная теория наследственности. Взаимодействие неаллельных генов.	1		
28	Цитоплазматическая наследственность Генетическое определение пола.	1		
29	Изменчивость. Мутации.	1		
30	Причины мутаций. Соматические и генеративные мутации.	1		
31	Тестирование по теме: « Размножение и индивидуальное развитие организмов. Основы генетики»	1		
	<b>Раздел 4. Генетика человека .</b>	<b>2</b>		
32	Методы исследования генетики человека. Генетика и здоровье.	1		
33	Проблемы генетической безопасности.	1		
	<b>Заключение</b>	<b>1</b>		
34	Контрольная работа по теме : » Основы общей биологии.»	1		

**Лист корректировки рабочей программы**

класс	Название раздела, темы	Дата проведения по	Причина корректировки	Дата проведения по
-------	------------------------	--------------------	-----------------------	--------------------